







Date: _____

Je sais dire en anglais les mots qui correspondent aux illustrations ci-dessous :

	YES ✓	NO ✗
		
		
		
		
		
		

Date: _____

Lis très attentivement. Puis complète les cases en dessinant en fonction de ce qui est écrit ci-dessous :

Draw the school supplies and equipment:

In box number one, draw a bag. In box number two, draw a pencil. In box number three, draw a pen. In box number four, draw a door. In box number five, draw a chair. In box number six, draw a window.

1	2
3	4
5	6

Date: _____

Lis très attentivement en faisant attention aux numéros des cases. Puis complète les cases en dessinant en fonction de ce qui est écrit ci-dessous :

Draw the school supplies and equipment:

In box number five, draw a blue bag. In box number three, draw a green pencil. In box number two, draw a red pen. In box number six, draw a yellow door. In box number one, draw a brown chair. In box number four, draw a pink window.

1	2
3	4
5	6

Date: _____

Lis très attentivement. Puis colorie dans les cases en fonction de ce qui est écrit ci-dessous :

Colour the school supplies and equipment:

Colour the pen blue.
Colour the bag yellow.
Colour the window blue and red.

Colour the pencil purple.
Colour the chair black.
Colour the door green.

