






































































11 – CARTA D'IDENTITÀ ALLA FRUTTA

Capacité	Répondre à des questions et en poser. Dire ce que l'on (n') aime (pas).																																				
Pré requis	<ul style="list-style-type: none"> • Formulations : Ti piace-piacciono ...? Sì, mi piace-piacciono ... / No, non mi piace-piacciono ... • Lexique : La frutta : <table border="1"> <tr> <td></td> <td></td> <td></td> <td></td> <td></td> <td></td> </tr> <tr> <td>Le mele</td> <td>Le banane</td> <td>I limoni</td> <td>La zucca</td> <td>I lamponi</td> <td>Le prugne</td> </tr> <tr> <td></td> <td></td> <td></td> <td></td> <td></td> <td></td> </tr> <tr> <td>Le albicocche</td> <td>Le ciliegie</td> <td>I kiwi</td> <td>L'ananas</td> <td>Le fragole</td> <td>Le pere</td> </tr> <tr> <td></td> <td></td> <td></td> <td></td> <td></td> <td></td> </tr> <tr> <td>Le arance</td> <td>L'anguria</td> <td>Il melone</td> <td>L'uva</td> <td>Le pesche</td> <td>Le more</td> </tr> </table>							Le mele	Le banane	I limoni	La zucca	I lamponi	Le prugne							Le albicocche	Le ciliegie	I kiwi	L'ananas	Le fragole	Le pere							Le arance	L'anguria	Il melone	L'uva	Le pesche	Le more
																																					
Le mele	Le banane	I limoni	La zucca	I lamponi	Le prugne																																
																																					
Le albicocche	Le ciliegie	I kiwi	L'ananas	Le fragole	Le pere																																
																																					
Le arance	L'anguria	Il melone	L'uva	Le pesche	Le more																																
Connaissances grammaticales	PIACERE forme interrogative, forme déclarative (affirmative ou négative)																																				
Consignes	Mélangez les cartes. Tirez chacun une carte et ne la montrez pas. Déplacez-vous dans la classe pour retrouver les partenaires qui ont les mêmes goûts que vous.																																				
Organisation	Classe entière																																				
Matériel	1 jeu de cartes pour 8																																				

<p>Carta d'identità</p> <p>Nome :...Sofia.....</p> 	<p>Carta d'identità</p> <p>Nome :...Matteo.....</p> 	<p>Carta d'identità</p> <p>Nome :...Aurora.....</p> 	<p>Carta d'identità</p> <p>Nome :...Nicolò.....</p> 
<p>Carta d'identità</p> <p>Nome :...Marco.....</p> 	<p>Carta d'identità</p> <p>Nome :...Sara.....</p> 	<p>Carta d'identità</p> <p>Nome :...Lorenzo...</p> 	<p>Carta d'identità</p> <p>Nome :...Chiara.....</p> 

<p>Carta d'identità</p> <p>Nome :...Sofia.....</p> 	<p>Carta d'identità</p> <p>Nome :...Matteo.....</p> 	<p>Carta d'identità</p> <p>Nome :...Aurora.....</p> 	<p>Carta d'identità</p> <p>Nome :...Nicolò.....</p> 
<p>Carta d'identità</p> <p>Nome :...Marco.....</p> 	<p>Carta d'identità</p> <p>Nome :...Sara.....</p> 	<p>Carta d'identità</p> <p>Nome :...Lorenzo...</p> 	<p>Carta d'identità</p> <p>Nome :...Chiara.....</p> 