

## 12 – A CASA MIA

**Capacité**

*Localiser des objets*

• **Formulations :**

Niveau simple: *Dov'è il / la / l'...? È nel / nella-o / nell'.... (Dove sono i / le / gli... )*











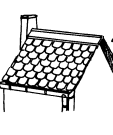





















Niveau plus difficile: *... nel / nella-o / nell'// sul / sulla-o / sull' // sotto il / la-o / l' // accanto / davanti / dietro al / alla-o / all'...*

• **Lexique :**

Pièces de la maison: *la cucina, l'entrata, il soggiorno, il bagno, la camera dei bambini, la camera dei genitori*

Mobilier, objets de la maison:

**Pré requis**

							
La vasca da bagno	Il lavandino	La poltrona	La sedia	Il tavolo La tavola	Il tappeto	Il camino	Il letto
							
La scala	Il cuscino	Il tetto	Il lavello	Il sofà	La cassettiera	L'armadio	La biblioteca
							
Una caramella	Il quadro	Il fornello	Il forno a microonde	Le tende	Il telefono	La lampada	La scopa
							
La forchetta	La calza	Il televisore	La spazzola per capelli	La bambola	La chitarra	Lo zaino	Il cappello

**Connaissances grammaticales**

*Dov'è ...? Dove sono...?*

Préposition : *nel / nella-o / nell'// sul / sulla-o / sull' // sotto il / la-o / l' // accanto / davanti / dietro al / alla-o / all'...*

<b>Consignes</b>	<ol style="list-style-type: none"><li>1. Mélange les cartes des objets.</li><li>2. Pioche 5 objets et place-les dans ta maison, sans que ton partenaire voie ton jeu.</li><li>3. Tu dois expliquer à ton partenaire où se trouvent tes objets et il doit les placer au bon endroit dans sa maison.</li></ol>
<b>Organisation</b>	<ul style="list-style-type: none"><li>• Par groupes de 2 à 4</li></ul>
<b>Matériel</b>	<ul style="list-style-type: none"><li>• Pour chaque élève : 1 maison + 1 jeu de cartes « objets » (objets à choisir selon le niveau des élèves)</li></ul>

Cartes objets

