














































9 - FOOD ENQUIRY

Capacité	Répondre à des questions et en poser sur des besoins immédiats																								
Pré requis	<ul style="list-style-type: none"> Formulations : Do you like... (pears and apples)? Yes, I do/No, I don't I like... (tomatoes and plums) Lexique : <u>Food :</u> <table border="1" style="width: 100%; text-align: center;"> <tr> <td></td> <td></td> <td></td> <td></td> <td></td> <td></td> </tr> <tr> <td>apple</td> <td>banana</td> <td>carrot</td> <td>pumpkin</td> <td>plums</td> <td>apricot</td> </tr> <tr> <td></td> <td></td> <td></td> <td></td> <td></td> <td></td> </tr> <tr> <td>cherries</td> <td>kiwi</td> <td>pineapple</td> <td>tomato</td> <td>pear</td> <td>mushroom</td> </tr> </table>							apple	banana	carrot	pumpkin	plums	apricot							cherries	kiwi	pineapple	tomato	pear	mushroom
																									
apple	banana	carrot	pumpkin	plums	apricot																				
																									
cherries	kiwi	pineapple	tomato	pear	mushroom																				
Connaissances grammaticales	LIKE + forme interrogative 2 ^e personne																								
Consignes	<p>Ecris ton nom sur la première ligne et complète-la en fonction de ce que tu aimes. Ecris ensuite le nom de 5 élèves de la classe sur les lignes suivantes et va les interroger pour connaître leurs goûts. Ecris dans la case en dessous de chaque aliment, le signe « V » s'ils aiment un aliment, et le signe « X » s'ils ne l'aiment pas.</p>																								
<i>In English</i>	<p>Write your name on the first line and then mark which type of food you like. Write the names of six other students in your class on the other lines. Ask them what type of food they like and mark their answers.</p> <p>Tick the box if they like one type of food you picked, and mark an X if they don't.</p>																								
Organisation	Classe entière																								
Matériel	1 jeu de cartes par groupe																								

NAME									

NAME	